

# IZOBIT EXTRA P-PYE 250 S 4 SBS

Papa asfaltowa termozgrzewalna podkładowa modyfikowana elastomerem SBS

Wysokiej jakości papa podkładowa termozgrzewalna, wykonana z modyfikowanej elastomerem SBS masy asfaltowej oraz bardzo wytrzymałej i stabilnej wymiarowo osnowy poliestrowej. Stanowi trwałą barierę przed wodą i wilgocią, zapewniając wieloletnią żywotność i bezpieczeństwo wykonanej inwestycji.

## DANE TECHNICZNE



**Osnowa:** włóknina poliestrowa

**Typ asfaltu:** modyfikowany SBS

**Powierzchnia górna:** drobny łupek mineralny

**Powierzchnia dolna:** folia PE z obrysem dekarskim

**Specyfikacja techniczna produktu:**

EN 13707:2004+A2:2009

EN 13969:2004/A1:2006; EN 13969:2004

EN 13970:2004; EN 13970:2004/A1:2006

**Ilość na palecie:** 24 rolki/180 m<sup>2</sup>

**Przenikanie pary wodnej (współczynnik oporu dyfuzyjnego) S<sub>d</sub>:** ~ 900 m



## ZASTOSOWANIE

- jako warstwa podkładowa w wielowarstwowych pokryciach dachowych
- jako warstwa podkładowa pod ciężkie zabezpieczenia powierzchni w układzie tradycyjnym i odwróconym
- do izolacji przeciwwilgociowej i przeciwwodnej (typ A i typ T)
- do izolacji poziomych posadzek, wylewek betonowych, fundamentów, tarasów, balkonów i płyt stykających się z gruntem
- do izolacji pionowych podziemnych części budynków w warunkach dopuszczających oddziaływanie ciśnienia hydrost. wody
- jako warstwa paroizolacyjna do regulacji przenikania pary wodnej w pokryciach dachowych

## PARAMETRY

WŁAŚCIWOŚĆ	WARTOŚĆ LUB USTALENIA
wady widoczne	wyrób pozbawiony wad widocznych
długość	min. 7,5 m
szerokość	min. 1,0 m
grubość	4,0 mm (± 0,2)
wodoszczelność (metoda B)	60 kPa i 200 kPa
wodoszczelność po rozciągnięciu w niskiej temperaturze	NPD
reakcja na ogień	klasa E
odporność na działanie ognia zewnętrznego*	Broof (t1); Broof (t3)
odporność na działanie ognia od wewnątrz*	RE 20, RE 30, REI 15, REI 20
giętkość w niskiej temperaturze	≤ -15 °C
odporność na spływanie w podwyższonej temperaturze	≥ +90 °C
maksymalna siła rozciągająca, kierunek wzdłuż	1000 <sup>+300</sup> / <sub>-300</sub> N/50 mm
maksymalna siła rozciągająca, kierunek w poprzek	700 <sup>+300</sup> / <sub>-300</sub> N/50 mm
wydłużenie przy maksymalnej sile rozciągającej, kierunek wzdłuż	60 <sup>+30</sup> / <sub>-30</sub> %

WŁAŚCIWOŚĆ	WARTOŚĆ LUB USTALENIA
wydłużenie przy maksymalnej sile rozciągającej, kierunek w poprzek	60 <sup>+30</sup> / <sub>-30</sub> %
stabilność wymiarów	NPD
prostoliniowość	odchyłka nie większa niż 15 mm/7,5 m długości
odporność na uderzenie (met. A i met. B)	brak perforacji przy h = 1500 mm
wytrzymałość złącza na ścinanie zakład podłużny	600 <sup>+300</sup> / <sub>-300</sub> N/50 mm
wytrzymałość złącza na ścinanie zakład poprzeczny	900 <sup>+300</sup> / <sub>-300</sub> N/50 mm
odporność na obciążenie statyczne (met. A)	do 15 kg
pryczepność posypki	NPD
wytrzymałość złącza (odporność na oddzieranie), kierunek wzdłuż	NPD
wytrzymałość złącza (odporność na oddzieranie), kierunek w poprzek	NPD
wytrzymałość na rozdieranie (gwoździem), kierunek wzdłuż	200 <sup>+100</sup> / <sub>-100</sub> N
wytrzymałość na rozdieranie (gwoździem), kierunek w poprzek	200 <sup>+100</sup> / <sub>-100</sub> N
substancje niebezpieczne	nie zawiera azbestu, smoły węglowej
*Obowiązuje dla przebadanych systemów dachowych	



IZOBUD Sp. z o.o.  
Łąki Koziełskie  
ul. Leśna 4, 47-150 Leśnica



NIP: 756-18-31-498  
Regon: 532228808  
KRS: 0000067066






tel. +48 77 461 52 87  
tel. +48 77 545 93 81  
fax +48 77 544 93 26

Karta techniczna nr:  
035/IZOB/v.090124





# IZOBIT EXTRA P-PYE 250 S 4 SBS

Papa asfaltowa termozgrzewalna podkładowa modyfikowana elastomerem SBS



## DOKUMENTACJA

-  **Certyfikat(y) Zakładowej Kontroli Produkcji:**  
1023-CPR-0178F i 1023-CPR-0190F
-  **Notyfikowana Jednostka Certyfikująca:**  
1023
-  **Deklaracja Właściwości Użytkowych:**  
035/IZOB/2024

## RODZAJ PODŁOŻA

-  betonowe o wilgotności nie większej niż 5%
-  drewniane o wilgotności nie większej niż 22%
-  warstwa termoizolacji
-  stare pokrycie dachowe




## MOCOWANIE

-  zgrzewanie (za pomocą palnika gazowego)
-  mechanicznie (przy użyciu łączników) z uwzględnieniem zaleceń normy PN-EN 1991-1-4:2008 dotyczących rozmieszczenia łączników mechanicznych


## GWARANCJA

-  10 lat

## TRANSPORT I SKŁADOWANIE

-  przewozić i magazynować w pozycji stojącej, w jednej warstwie, w sposób uniemożliwiający przemieszczanie się rolek na palecie
-  chronić przed zawilgoceniem, działaniem promieni słonecznych oraz w odległości co najmniej 120 cm od grzejników i innych źródeł ciepła
-  w czasie transportu należy przestrzegać przepisów bezpieczeństwa przewozowego

## ZDROWIE I BEZPIECZEŃSTWO

-  wyrób nie zawiera azbestu, składników smoły węglowej, ani innych substancji niekorzystnie oddziałujących na zdrowie ludzi w warunkach właściwego składowania, transportu i stosowania wyrobu



Wykonanie hydroizolacji przy zastosowaniu produktu musi być poprzedzone doborem (zaprojektowaniem) warstw przez osobę uprawnioną-projektanta.

## ZALECENIA DOTYCZĄCE MONTAŻU

- 1** Produkt rozwijać i układać w temperaturze otoczenia 0÷35°C.
- 2** Podłoże musi być czyste, równe, wolne od zanieczyszczeń, o odpowiedniej wilgotności, zagruntowane przeznaczonym do tego środkiem bitumicznym (zgodnie z normą PN-80/B-10240).
- 3** Przed przystąpieniem do montażu produkt powinien być przechowywany w temperaturze nie niższej niż +18°C przez okres nie krótszy niż 24 godziny. Przed montażem produkt należy rozwinąć w miejscu, w którym będzie zgrzewany, a następnie zwinąć z dwóch stron do środka.
- 4** Podczas montażu papy wierzchniego krycia należy pamiętać o zastosowaniu odpowiednich zakładów względem papy podkładowej.
- 5** Montaż produktu należy wykonać na zakłady wzdłużne o szerokości co najmniej 8 cm, w przypadku pokryć jednowarstwowych o szerokości min. 12 cm, natomiast zakłady poprzeczne należy wykonać o szerokości co najmniej 15 cm. Przy zgrzewaniu zakładów papę docisnąć wałkiem dekarским, tak aby wypływ masy asfaltowej wynosił od 0,5 do 1,0 cm szerokości.
- 6** Całość prac dekarских powinna być wykonywana zgodnie z: dokumentacją techniczną (sporządzoną przez osobę upoważnioną-projektanta), aktualnie obowiązującymi regulacjami prawnymi z zakresu budownictwa, w tym aktualnymi normami przez osoby wykwalifikowane w zakresie wykonywania prac związanych z hydroizolacją, a gdy to konieczne, pod nadzorem osoby uprawnionej.



Informacje zawarte w niniejszej karcie technicznej, w szczególności zalecenia dotyczące sposobu montażu zostały opracowane na podstawie naszego doświadczenia, naszej najlepszej wiedzy oraz w dobrej wierze. Poza informacjami podanymi w niniejszej karcie technicznej należy przestrzegać zasad techniki, przedmiotowych norm krajowych i zharmonizowanych, aprobat technicznych, przepisów BHP, itp. Niniejsza karta techniczna zastępuje wszystkie poprzednie wersje, mające zastosowanie do tego produktu.